



LOGISPRIX
STORAGE SOLUTIONS



CARGA MANUAL

INFORMACIÓN TÉCNICA





MÓDULO PINTADO

ESTANTE METÁLICO

- **NARANJA** Largueros
- **AZUL** Puntales
- **PREGALVANIZADO** Estantes, pies y travesaños



ESTANTE MADERA

- **NARANJA** Largueros
- **AZUL** Puntales
- **TABLERO** Estantes
- **PREGALVANIZADO** Pies y travesaños



MÓDULO PREGALVANIZADO

ESTANTE METÁLICO

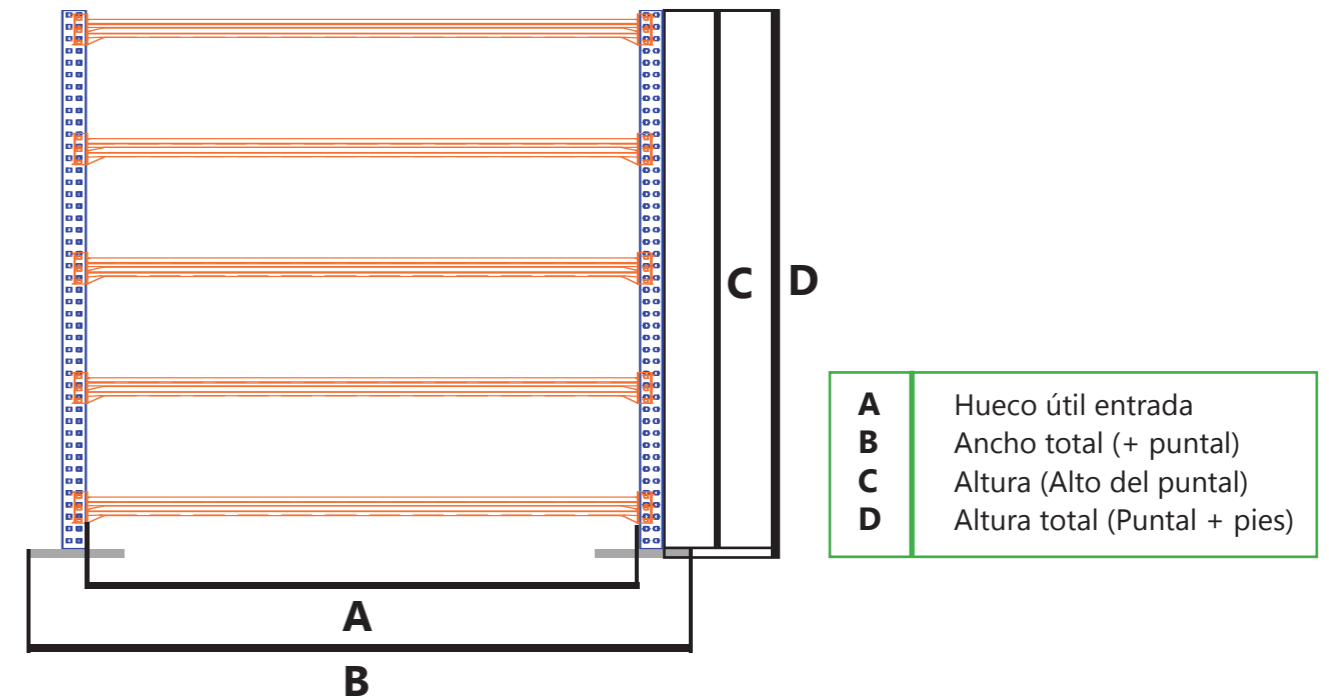
- **PREGALVANIZADO** Largueros
Puntales
Estantes
Pies y travesaños



ESTANTE MADERA

- **PREGALVANIZADO** Largueros
Puntales
Pies y travesaños
- **TABLERO** Estantes

VISTA FRONTAL - MEDIDAS TOTALES Y PARCIALES



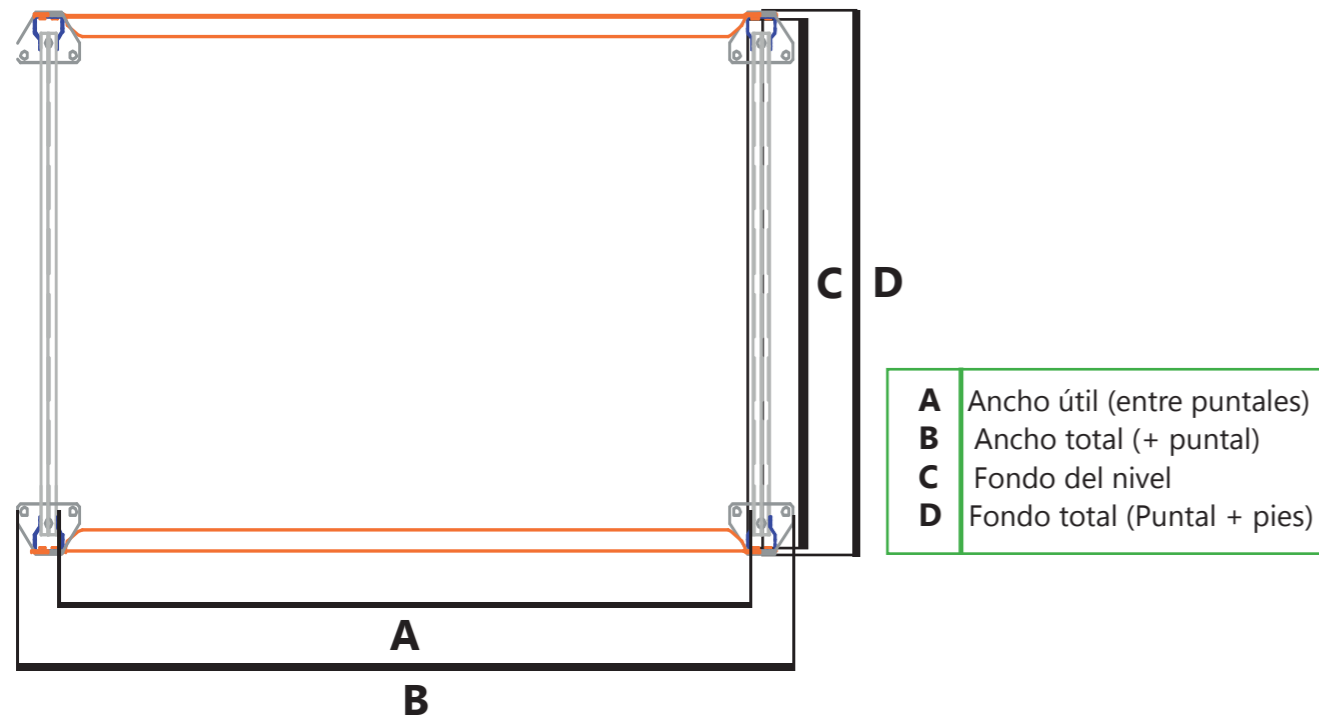
LONGITUD DEL NIVEL	1500	1800	2400	2700
(A) HUECO ÚTIL ENTRADA	1504	1804	2404	2704
(B) ANCHO TOTAL	1664	1964	2564	2864

ALTURA DE LA ESTANTERÍA	2000	2500	3000
(C) ALTURA DEL PUNTAL	2000	2500	3000
(D) ALTURA TOTAL	2002,5	2502,5	3002,5





VISTA AEREA - MEDIDAS TOTALES Y PARCIALES

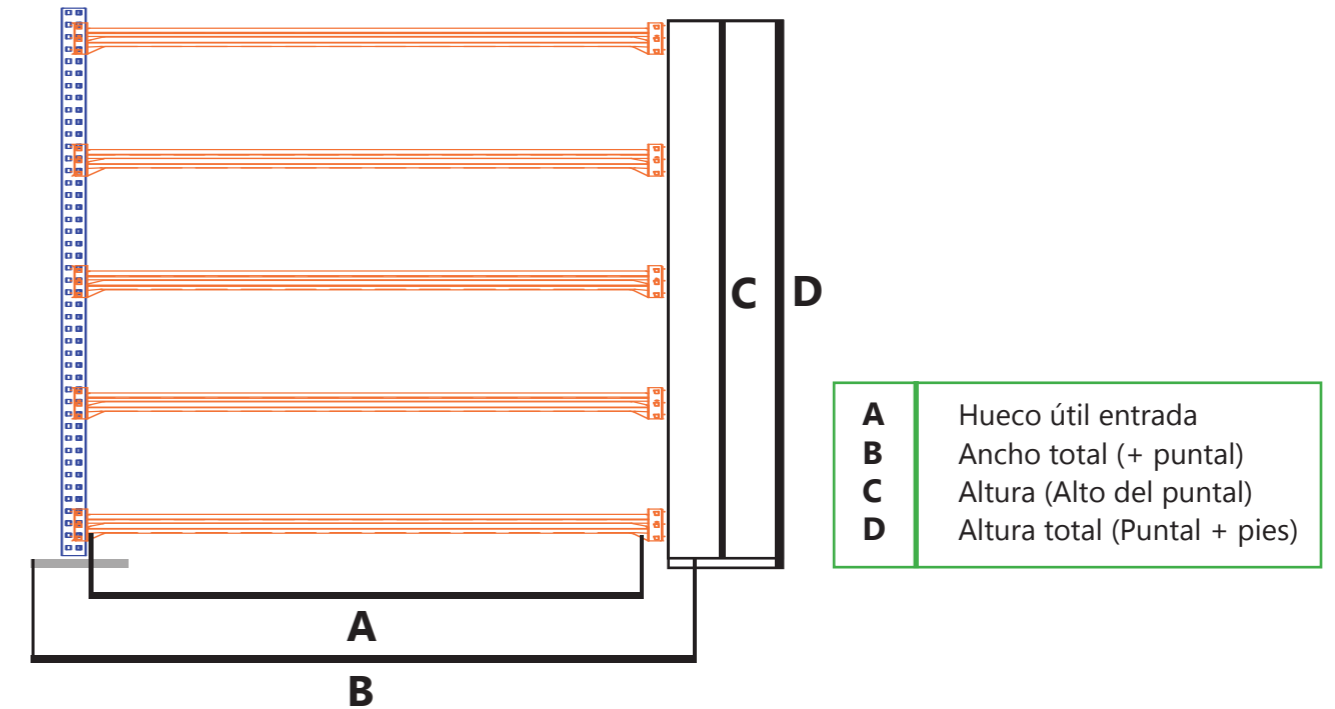


LONGITUD DEL NIVEL	1500	1800	2400	2700
(A) ANCHO ÚTIL	1504	1804	2404	2704
(B) ANCHO TOTAL	1664	1964	2564	2864

FONDO DE LA ESTANTERÍA				
(C) FONDO DEL NIVEL	600	800	1000	
(D) FONDO TOTAL	620	820	1020	



VISTA FRONTAL EXTENSION- MEDIDAS TOTALES Y PARCIALES



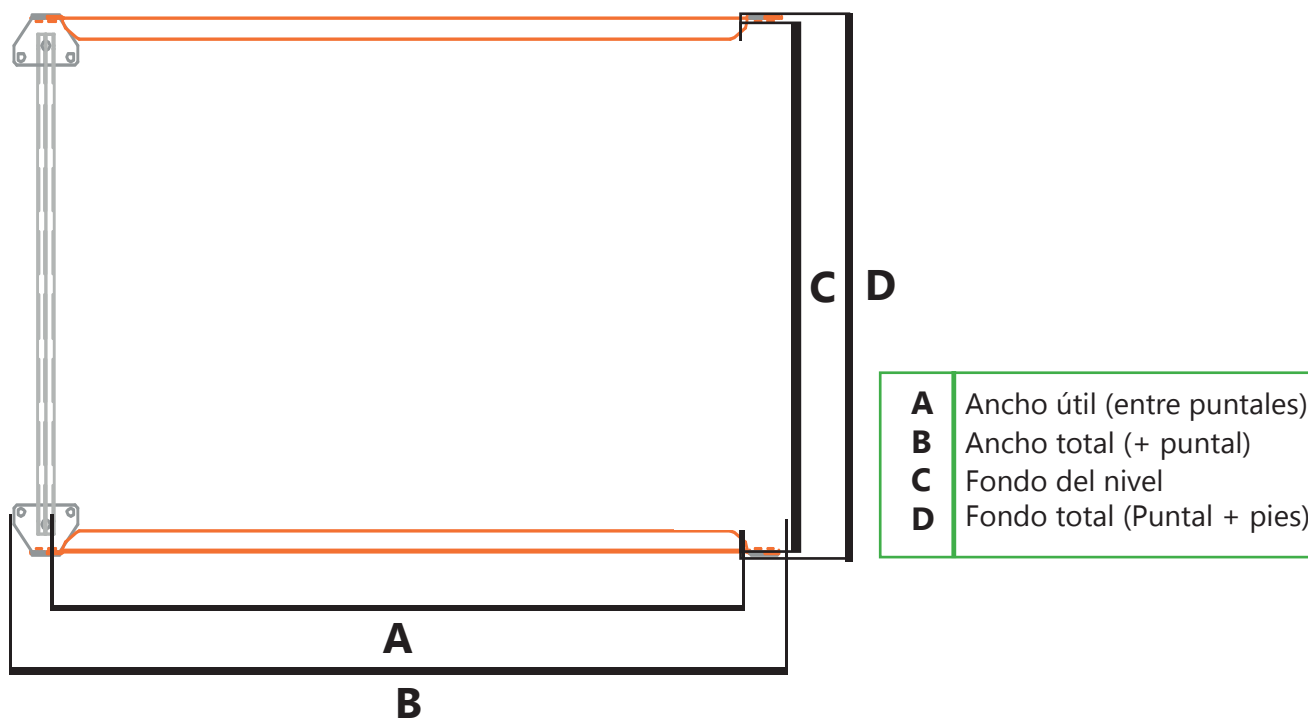
LONGITUD DEL NIVEL	1500	1800	2400	2700
(A) HUECO ÚTIL ENTRADA	1504	1804	2404	2704
(B) ANCHO TOTAL	1584	1884	2484	2784

ALTURA DE LA ESTANTERÍA	2000	2500	3000
(C) ALTURA DEL PUNTAL	2000	2500	3000
(D) ALTURA TOTAL	2002,5	2502,5	3002,5





VISTA AEREA ESTENSION - MEDIDAS TOTALES Y PARCIALES



LONGITUD DEL NIVEL	1500	1800	2400	2700
(A) ANCHO ÚTIL	1504	1804	2404	2704
(B) ANCHO TOTAL	1584	1884	2484	2784

FONDO DE LA ESTANTERÍA			
(C) FONDO DEL NIVEL	600	800	1000
(D) FONDO TOTAL	620	820	1020

