



LOGISPRIX
STORAGE SOLUTIONS



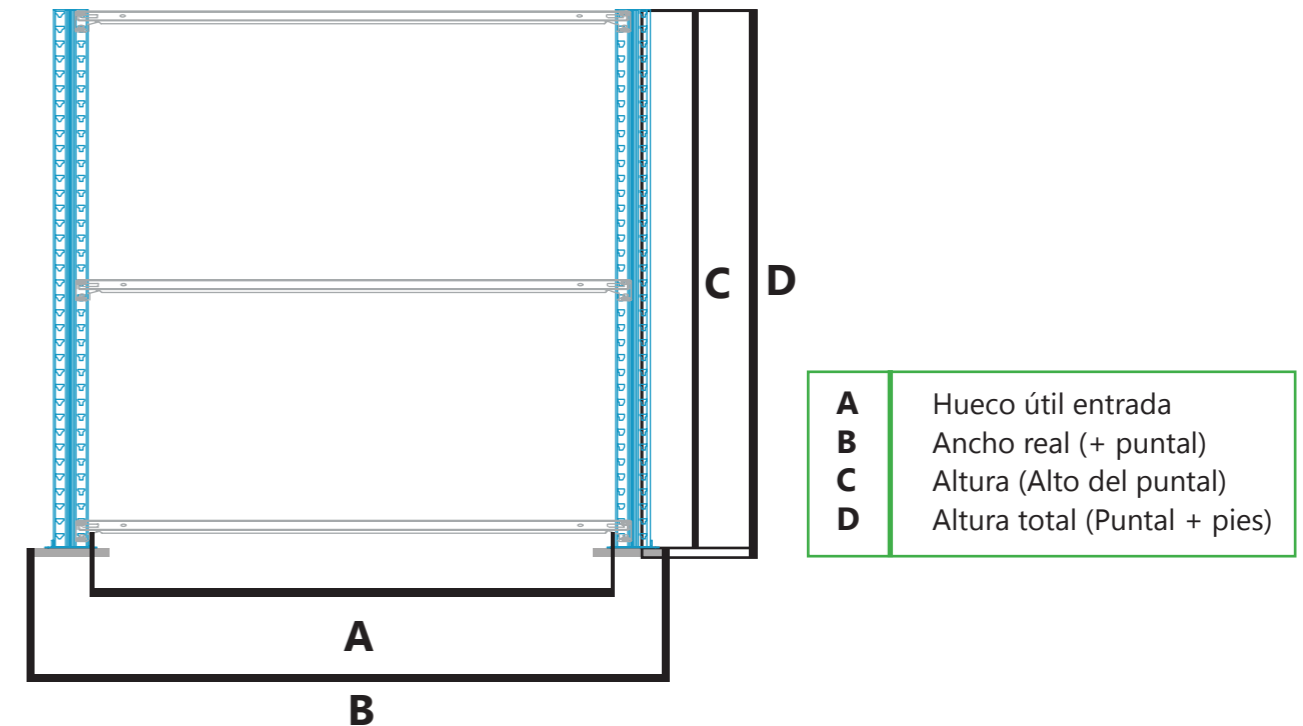
CARGA LIGERA

INFORMACIÓN TÉCNICA






VISTA FRONTAL- MEDIDAS TOTALES Y PARCIALES



LONGITUD DEL NIVEL	900	1000	1200
(A) HUECO ÚTIL ENTRADA	898	998	1198
(B) ANCHO TOTAL	994	1094	1294

ALTURA DE LA ESTANTERÍA			
(C) ALTURA DEL PUNTAL	2000	2500	3000
(D) ALTURA TOTAL	2006	2506	3006



ESTANTE METÁLICO

- **AZUL** Largueros longitudinales
- **BLANCO** Tapones
- **PREGALVANIZADO** Largueros verticales
Puntales
Estantes
Pies y travesaños

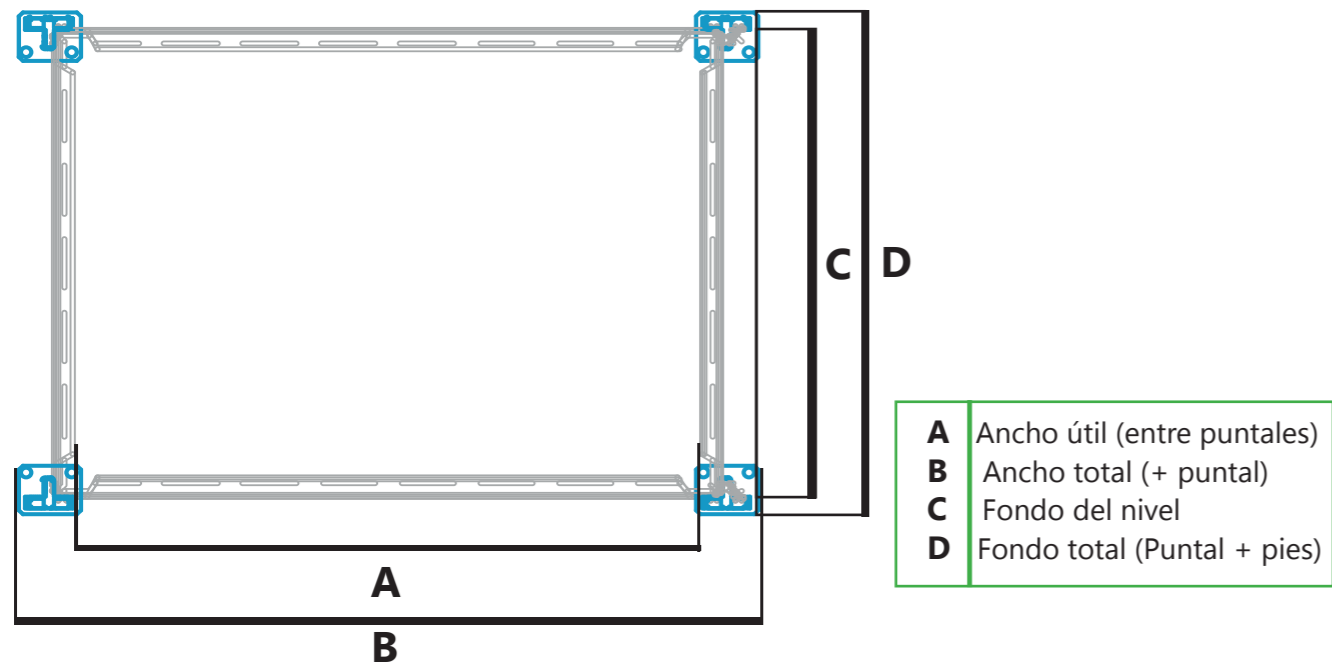
ESTANTE MADERA

- **AZUL** Largueros longitudinales
- **BLANCO** Tapones
- **TABLERO** Estantes
- **PREGALVANIZADO** Largueros verticales
Puntales
Pies y travesaños





VISTA AEREA - MEDIDAS TOTALES Y PARCIALES

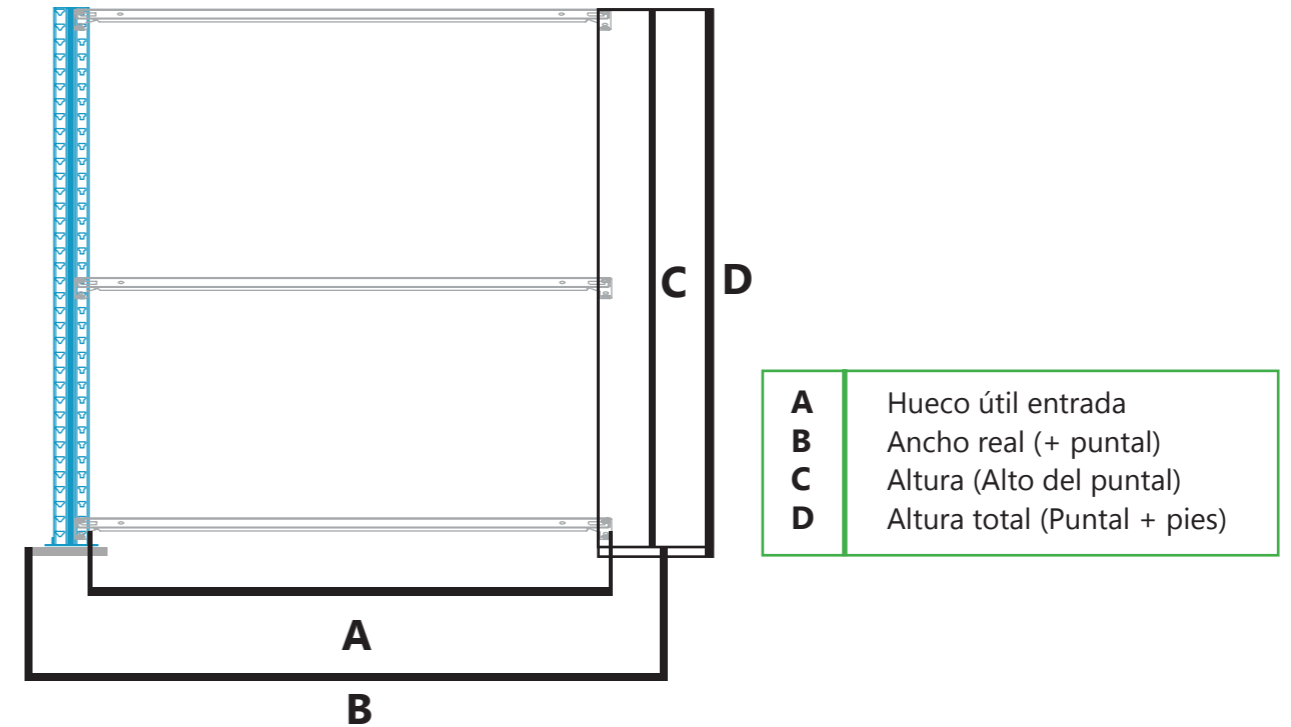


LONGITUD DEL NIVEL	900	1000	1200
(A) ANCHO ÚTIL	898	998	1198
(B) ANCHO TOTAL	994	1094	1294

(C) FONDO DEL NIVEL	300	400	500
(D) FONDO TOTAL	349	449	549



VISTA FRONTAL EXTENSION - MEDIDAS TOTALES Y PARCIALES



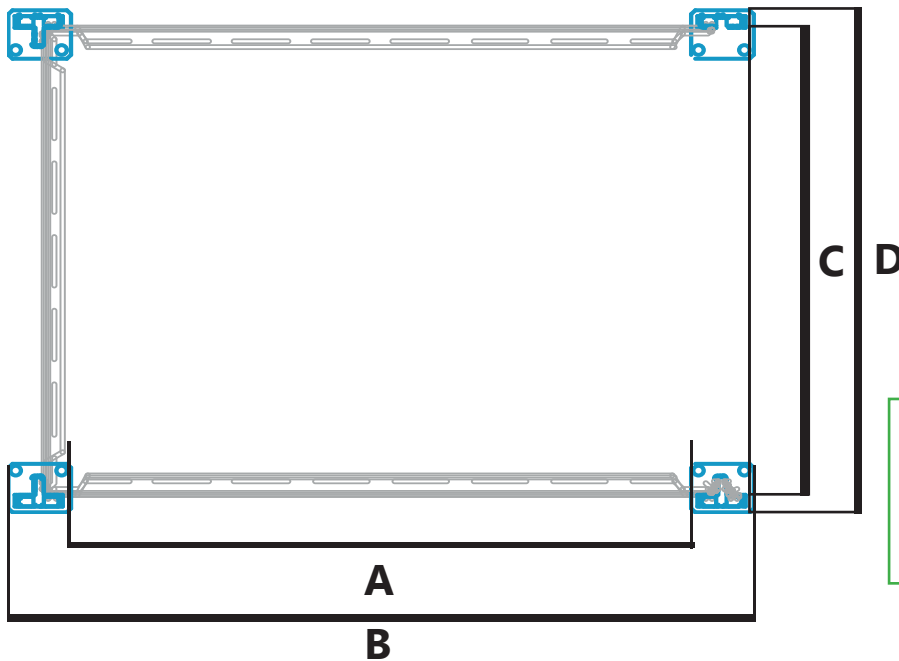
LONGITUD DEL NIVEL	900	1000	1200
(A) HUECO ÚTIL ENTRADA	898	998	1198
(B) ANCHO TOTAL	932	1032	1232

ALTURA DE LA ESTANTERÍA			
(C) ALTURA DEL PUNTAL	2000	2500	3000
(D) ALTURA TOTAL	2006	2506	3006





VISTA AEREA EXTENSION - MEDIDAS TOTALES Y PARCIALES



- A** Ancho útil (entre puntales)
- B** Ancho total (+ puntal)
- C** Fondo del nivel
- D** Fondo total (Puntal + pies)

LONGITUD DEL NIVEL	900	1000	1200
(A) HUECO ÚTIL ENTRADA	898	998	1198
(B) ANCHO TOTAL	932	1032	1232

(C) FONDO DEL NIVEL	300	400	500
(D) FONDO TOTAL	349	449	549

